Umbau Altenbergerwagen von IG Met DD auf Peho KKK Artn. 100 oder 101

Unterteil vom Wagenkasten trennen; Drehgestelle aushängen.
Kulisse auflegen und anzeichnen; Unterteil entsprechend ausnehmen für Art. 101 bis in den Drehzapfen
Kulisse am Unterteil innen bündig einkleben. Wenig Kleber verwenden; auf die offenen Stellen der Kulisse achten!
Am Drehgestell den Steg entfernen. Drehgestell einhängen.
Bodenteil in Wagenkasten einhängen - fertig.

Abbildung noch mit alter Kulisse